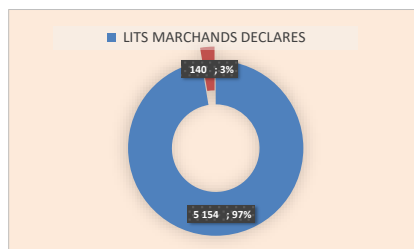


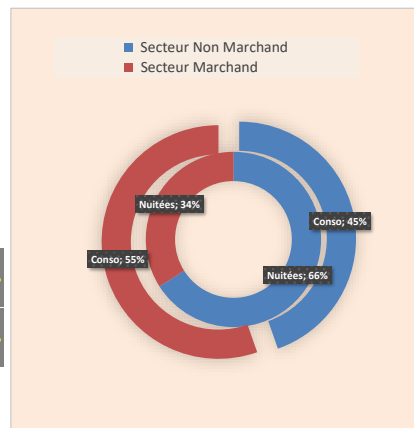
## LITS TOURISTIQUES MARCHANDS

STOCK DE LITS TOURISTIQUES	source	
LITS MARCHANDS DECLARES	epci	5 154
ESTIM LITS MARCHANDS NON DECLARES	Observametriss 2018	140
<b>TOTAL DES LITS MARCHANDS</b>	taxesejour.fr	<b>5 294</b>



## ACTIVITE ECONOMIQUE

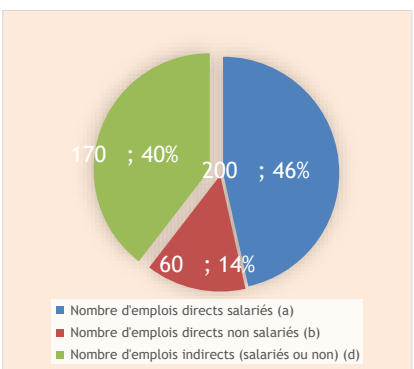
NOMBRE DE NUITEEES	source	Nuitées
Secteur Non Marchand		66,0% 621 071
Secteur Marchand		34,0% 319 929
<b>TOTAL</b>		<b>941 000</b>



CONSUMMATION DES TOURISTES	source	Nuitées	
Secteur Non Marchand	MEMENTO TOURISME 2016	22,0	13 663 600 44,6%
Secteur Marchand	MEMENTO TOURISME 2016	53,0	16 956 300 55,4%
<b>TOTAL</b>			<b>30 619 900</b>

## EMPLOIS

NOMBRE D'EMPLOIS	source	EMPLOIS
Nombre d'emplois directs salariés (a)	Ratio Insee (Memento 2016 & comptes satellites)	163 761 200
Nombre d'emplois directs non salariés (b)	Ratio Insee (Memento 2016 & comptes satellites)	3,25 60
Nombre d'emplois directs salariés ou non (c)=(a)+(b)	Observametriss 2018	260
Nombre d'emplois indirects (salariés ou non) (d)	Ratio CNT (2015)	170
<b>Ensemble des emplois directs et indirects (e)=(c)+(d)</b>		<b>430</b>



NB ! Les emplois induits ne sont pas approchés.

## PLACE DES EMPLOIS TOURISTIQUES

Nombre d'emplois de la zone	Insee (MJ 2018) - Comparateur de territoire	12 716
Nombre d'emplois de la zone (hors administration)	Insee (MJ 2018) - Comparateur	85,00% 10 810
PLACE DU TOURISME DANS L'EMPLOI	TAUX TOURISME	
Place du tourisme dans les emplois		3,4%
Place du tourisme dans les emplois (hors administration)		4,0%

